

クルマ何でも質問箱 媒体資料 ～JAFが運営する、クルマやバイクに関するQ&Aサイト～

株式会社JAFメディアワークス 2024年10-12月

<https://jaf.or.jp/common/kuruma-qa>

- ・ 媒体紹介
 - 「クルマ何でも質問箱」とは
 - ユーザープロフィール
 - 記事の特徴
 - TOPページから記事までの導線
- ・ 料金一覧
 - 全ページバナー
 - 記事下バナー
- ・ お問い合わせ

「クルマ何でも質問箱」とは

クルマやバイクに関するさまざまな疑問に、Q&A形式でわかりやすくお答えするウェブコンテンツで、「クルマが水没したときの対処と脱出方法は?」「フロントガラスが曇る原因と、その対処法は?」「バイクのASV（先進安全自動車）技術には、どんなものがありますか?」など、気になる・役立つ情報を多数掲載しています。JAFの調査結果をはじめクルマに関するあらゆる情報をまとめたもので、クルマや交通について詳しくない方でもお楽しみいただけるコンテンツです。

▼JAF公式サイト TOPページ



カテゴリ

8種類

-  クルマの手続き
-  故障・トラブル
-  クルマの仕組み
-  事故・違反
-  クルマの点検
-  バイク
-  ドライブ
-  自然災害

配信記事数

約225本

関連動画

JAF Channel

※動画でも解説のある記事もございます

ユーザープロフィール

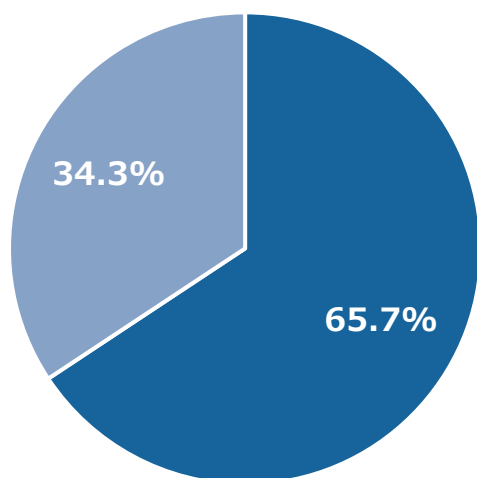
月間ページビュー

約468,581 PV

月間ユニークユーザー

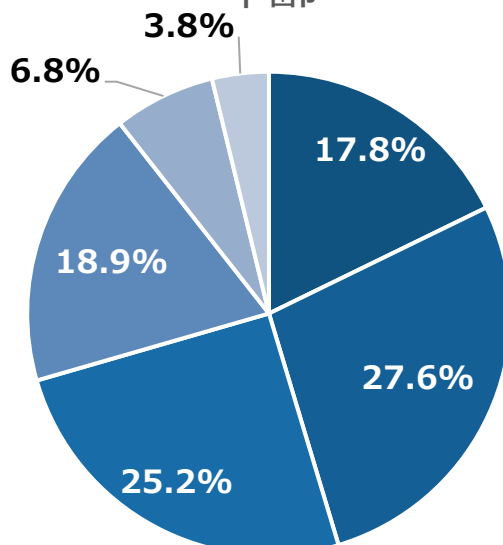
約391,363 UU

性別



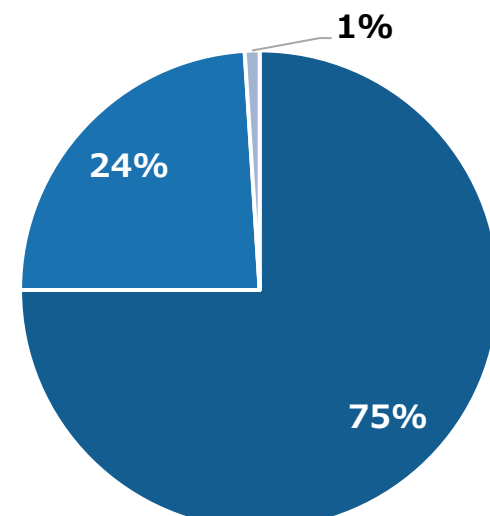
■ 男性 ■ 女性

年齢



■ 18-24歳 ■ 25-34歳 ■ 35-44歳
■ 45-54歳 ■ 55-64歳 ■ 65歳以上

デバイス



■ スマートフォン ■ パソコン ■ タブレット

※各数値はGoogle Analyticsから直近3ヶ月の平均値を算出。
該当期間：2024年7月-2024年9月。

困った時にすぐに疑問を解消できる記事を豊富にご用意しております。
イラストや動画でも解説もしております。

1.キーワード検索

約225の質問・回答の中から、探したい情報がすぐに見つかります。

2.豊富なカテゴリー

トラブル防止・自然災害など、便利なカテゴリー別の検索も利用できます。

新しいカテゴリーも追加され、さらに検索しやすくなりました。

3.注目のQ&A

季節や社会状況に応じたおすすめ記事をピックアップしてご紹介します。

4.分かりやすい解説

ポイントやイラスト付きの記事で難しい内容も分かりやすく解説します。

記事

クルマ何でも質問箱 クルマに関するさまざまな疑問にQ&A形式でわかりやすくお答えします

[Q]クルマのバッテリー上がりと応急処置

POINT

- ジャンピングスタートという方法がある。
- ブースターケーブルのつなぎ方は重要である。
- ブースターケーブルの向きにも注意がある。

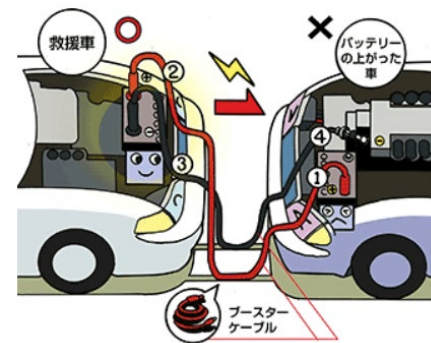
[A]他のクルマから電気を一時的に分けてもらうことでエンジンを始動させることができるジャンピングスタートという方法があります。

クイックレスポンスでバッテリーが上がった場合は、他のクルマから電気を一時的に分けてもらうことでエンジン始動が可能です。これは「ジャンピングスタート」と呼ばれます。ジャンピングスタートには、ブースターケーブルと呼ばれる「赤黒」のケーブルのつなぎ方が重要です。間違ってしまうと、クルマにダメージを与えてしまうことがあります。

ジャンピングスタートを開始する際は、必ずケーブルの接続を行います。接続の際はケーブルの前後、及びバッテリーの極性を必ず確認してください。また、電気を供給している状態ではエンジンをかけないでください。エンジンを始動させた後、必ずエンジンを回して充電してください。ジャンピングスタートはあくまで応急処置です。ジャンピングスタートはあくまで応急処置です。ジャンピングスタートはあくまで応急処置です。ジャンピングスタートはあくまで応急処置です。

ジャンピングスタートはあくまで応急処置です。ジャンピングスタートはあくまで応急処置です。ジャンピングスタートはあくまで応急処置です。ジャンピングスタートはあくまで応急処置です。

イラスト



動画

参考動画：バッテリーのつなぎ方

参考動画：バッテリーのつなぎ方

TOPページから記事までの導線

TOPページから記事への導線は以下の通りです。

TOPページ

サブカテゴリTOP

記事

<h3>クルマの手続き</h3> <ul style="list-style-type: none"> クルマの購入 手続書 免許証 車検 <p>カテゴリーTOP</p>	<h3>クルマの仕組み</h3> <ul style="list-style-type: none"> クルマの構造 エンジン バッテリー 用品・アクセサリー 車種 エコカー <p>カテゴリーTOP</p>	<h3>クルマの点検</h3> <ul style="list-style-type: none"> 日常点検 タイヤの点検 冬季の点検 交換時期 <p>カテゴリーTOP</p>	<h3>ドライブ</h3> <ul style="list-style-type: none"> 安全運転 メンテナンス 運転技術 基礎知識 道路標識 便利情報 雷道での運転 自転車 海外ドライブ レンタカー ペット <p>カテゴリーTOP</p>
<h3>故障・トラブル</h3> <ul style="list-style-type: none"> トラブル防止 故障 盗難 トラブル対応 病気 高速道路でのトラブル <p>カテゴリーTOP</p>	<h3>事故・違反</h3> <ul style="list-style-type: none"> 安全のためのルール 交通違反 交通事故 損害賠償 罰則 損害賠償 免許停止 保険 <p>カテゴリーTOP</p>	<h3>バイク</h3> <ul style="list-style-type: none"> 安全のためのルール バイクの運転技術 バイクの便利情報 バイクの用品・アクセサリー バイクのトラブル <p>カテゴリーTOP</p>	<h3>自然災害</h3> <ul style="list-style-type: none"> 大雨の危険と対策 雷・霧・雹の対策 防犯対策と保険 雪道の危険と対策 その他の自然災害 <p>カテゴリーTOP</p>

"大雨の危険と対策"に関するQ&A一覧 8件

<p>[Q]大雨の最中やそのあとに気を付けて走行した方がいい場所は？</p>	<p>してしまつたら？</p>	<p>遭遇した場合の注意点はなんですか？</p>	<p>ける際に注意したい保安基準とは？</p>
<p>[Q]雨の日に増えるのはどんな事故ですか？</p>	<p>[Q]雨天時のスリップ事故を防止するポイントは何ですか？</p>	<p>[Q]雨の日の見落とし事故を防止するポイントは何ですか？</p>	<p>[Q]悪天候でのライディングの注意点とは？</p>

[Q]大雨の最中やそのあとに気を付けて走行した方がいい場所は？

POINT

- アンダーパスなど周囲より低い場所の走行や駐車は避ける。
- 川川の周囲を走行しているときは川の水位や流れに注意する。
- 土砂災害を避けるため、海岸沿いやけのそばの走行は避ける。

[A]高架下や立体交差のアンダーパスなど周囲より低い場所を避けましょう。

大雨時、高架下やアンダーパスなど周囲より低い場所は避ける

ドライブ中に大雨に遭遇した時は、ドライバーも視界が悪く、歩行者にとってもクルマに気づきにくく事故が起きやすい状況なので、より安全な運転を心がけましょう。

ゲリラ豪雨や台風では大量の雨が降るため、道路の冠水や急な川の増水、土砂災害が隠れたりやすくなっています。冠水などによる被害を避けるには、高架下や立体交差のアンダーパスなど周囲より低い場所を避けることが必要です。浸水の恐れが想定される場合は、地下など低い場所での駐車にも注意しましょう。

アンダーパスなど低地化した道路では、浸水や洪水を判断することが難しく、被害を走行しようとするクルマが浸水する危険があります。絶対に進入せずに迂回しましょう。走行できそうな強い水害であっても、路面状況がわかりにくいので排水溝への陥穽や排水への乗り上げなどの危険があります。

川沿いの道路などを走行しているときは、川の急な増水にも注意

また、川沿いの道路など河川の近くを走行しているときは、川の急な増水に注意してください。水かさが増える、濁ったり増水などが流れてきたりすると危険です。上流で降った雨により急に増水することもあります。国土交通省が局所的な増水の可能性がある道路の危険箇所をホームページで公開しているほか、各自治体でも浸水被害の予想区域などを示したハザードマップを作成しているため、大雨の際に浸水・浸水の危険があるルートあらかじめ把握したり、より安全な場所に避難する必要があります。

土砂災害で道路が寸断された場合、山間部では孤立の恐れも

海岸沿いや山間部などを走行する時は、走行ルートや外出先に土砂災害危険箇所*1がないかあらかじめ確認しておきましょう。特に天気予報で大雨などの警報が発表された場合、土砂災害の危険も高まります。土砂災害によって道路が寸断された場合、山間部では孤立する恐れもあります。救援を待つ間のために、携帯電話の充電率や防災用品を準備しておくといでしょう。大雨などの予報が出た時は、外出はできるだけ控えることが大切です。必要に応じてクルマで逃げが得る場合には、ハザードマップや気象情報を確認し、より安全な経路や時間を選択するなど、危険を回避することが重要です。

*1 国土交通省「各都道府県が公開している土砂災害危険箇所と土砂災害警戒区域」

カテゴリTOP

自然災害

クルマの手続き | クルマの仕組み | クルマの点検 | ドライブ | 故障・トラブル | 事故・違反 | バイク | **自然災害** | キーワード検索

Q&Aカテゴリー一覧

- 大雨の危険と対策**
- 雷・霧・雹の対策
- 防犯対策と保険
- 雪道の危険と対策
- その他の自然災害

料金一覧

以下の2つの商品をご用意しております。

メニュー名	掲載枠	デバイス	想定imp	保証	料金	掲載期間	サイズ	ファイル形式
全ページバナー	・全カテゴリTOP ・全サブカテゴリTOP ・全記事下	PC/SP	640,000imp	期間	2,000,000円 (税別)	3ヶ月間	970px * 250px	JPEG/GIF/PNG
記事下バナー (1記事1枠)	・記事下	PC/SP	2,844imp (※)	期間	12,000円 (税別)	3ヶ月間	970px * 250px	JPEG/GIF/PNG

1.サブカテゴリ単位で記事下にご掲載の場合、該当のサブカテゴリTOPにもバナー広告を掲載いたします。

2.広告の位置は予告なく変更する場合がございます。予めご了承ください。

※全ページ掲載の場合のimpを記事数で割った数値です。掲載記事により大きく異なりますので、詳細は担当営業までお問い合わせください。

スケジュール

- ・ 広告申込締切日：掲載開始日の15営業日前
- ・ 審査原稿締切日：掲載開始日の10営業日前
- ・ 入稿締切日：掲載開始日の5営業日前

注意事項

- ・ メールなど書面にしてお申し込みください。
- ・ 新規お客様の場合は事前審査が必要です。
- ・ 広告申込締切日後のキャンセルはお受けできません。

全ページバナー

PC

全カテゴリTOP



全サブカテゴリTOP



全記事下



SP

全カテゴリTOP



全サブカテゴリTOP



全記事下



掲載料金	2,000,000円（税別）
掲載期間	3ヶ月間
掲載形式	期間保証
想定imp	640,000imp
デバイス	PC/SP
画像ファイル形式	JPEG/GIF/PNG
サイズ	970px * 250px
申込締切	掲載希望日の15営業日前
掲載枠	<ul style="list-style-type: none"> 全カテゴリTOP 全サブカテゴリTOP 全記事下

SPはレクタングル（336px * 280px）での掲載も可能です。詳しくはお問合せください。

記事下バナー（1記事1枠）

PC

記事下

クルマ何でも質問箱

クルマに関するさまざまな疑問に Q&A形式でわかりやすくお答えします

[Q]エコカー減税とは？

POINT

- 一定の燃費基準を満たした車に適用される。
- 自動車取得税と自動車重量税が減免される。
- 減税の対象となる車種や減税率はグレードによって異なる。

[A]エコカー減税は、環境性能に優れた新車の購入を促進するために導入された制度です。

エコカー減税は、環境性能に優れた新車の購入を促進するために導入された制度です。

その他のQ&Aを検索する

質問箱

> 普通 > 家賃 > スタッドレスタイヤ > あり運転 > ナンバープレート

カテゴリ一覧

AD

よくあるご質問

ソーシャルメディア公式アカウント

JAF公式Facebook JAF公式Twitter

その他の公式アカウントについて

- > ロードサービス呼ぶ
- > JAFを呼ぶ
- > ロードサービスご利用時の確認事項
- > 料金を調べる
- > 自動車保険加入者への送付サービス
- > ロードサービスを知る
- > ロードサービス内容
- > 対象車種
- > 電気自動車などの取り扱い
- > 自動車保険のロードサービスの違い
- > 料金を調べる
- > 入会・継続・各種手続き
- > 会員招待情報
- > 会員制度・入会費用について
- > 手続書一覧
- > 会員特典
- > 会員証について
- > JAFや車
- > JAFをもっと活用する
- > 安全運転のコツ「ウェアレニング」
- > イベント情報
- > ドライヴ情報
- > 安全運転のコツ「講習会」
- > 全国の交通規制情報
- > プレゼント情報
- > JAFや車
- > 交通安全を学ぶ
- > 安全運転のコツ「ウェアレニング」
- > イベント情報
- > ドライヴ情報
- > 安全運転のコツ「講習会」
- > 全国の交通規制情報
- > プレゼント情報
- > クルマのことを知ろう
- > お問い合わせ・サポート
- > 会員招待情報
- > イベント情報
- > ドライヴ情報
- > 安全運転のコツ「講習会」
- > 全国の交通規制情報
- > プレゼント情報
- > クルマ何でも質問箱
- > 目的別お問い合わせ先
- > 本部・支部一覧
- > 国際連盟の取組窓口
- > クルマ何でも質問箱

SP

記事下

クルマ何でも質問箱

クルマに関するさまざまな疑問に Q&A形式でわかりやすくお答えします

[Q]エコカー減税とは？

POINT

- 一定の燃費基準を満たした車に適用される。
- 自動車取得税と自動車重量税が減免される。
- 減税の対象となる車種や減税率はグレードによって異なる。

[A]エコカー減税は、環境性能に優れた新車の購入を促進するために導入された制度です。

エコカー減税は、環境性能に優れた新車の購入を促進するために導入された制度で、一定の燃費基準を満たした車の自動車取得税と自動車重量税が減免される。

その他のQ&Aを検索する

質問箱

> 普通 > 家賃 > スタッドレスタイヤ > あり運転 > ナンバープレート

カテゴリ一覧

AD

よくあるご質問

ソーシャルメディア公式アカウント

JAF公式Facebook JAF公式Twitter

その他の公式アカウントについて

- > ロードサービス呼ぶ
- > JAFを呼ぶ
- > ロードサービスご利用時の確認事項
- > 料金を調べる
- > 自動車保険加入者への送付サービス
- > ロードサービスを知る
- > ロードサービス内容
- > 対象車種
- > 電気自動車などの取り扱い
- > 自動車保険のロードサービスの違い
- > 料金を調べる
- > 入会・継続・各種手続き
- > 会員招待情報
- > 会員制度・入会費用について
- > 手続書一覧
- > 会員特典
- > 会員証について
- > JAFや車
- > JAFをもっと活用する
- > 安全運転のコツ「ウェアレニング」
- > イベント情報
- > ドライヴ情報
- > 安全運転のコツ「講習会」
- > 全国の交通規制情報
- > プレゼント情報
- > JAFや車
- > 交通安全を学ぶ
- > 安全運転のコツ「ウェアレニング」
- > イベント情報
- > ドライヴ情報
- > 安全運転のコツ「講習会」
- > 全国の交通規制情報
- > プレゼント情報
- > クルマのことを知ろう
- > お問い合わせ・サポート
- > 会員招待情報
- > イベント情報
- > ドライヴ情報
- > 安全運転のコツ「ウェアレニング」
- > 全国の交通規制情報
- > プレゼント情報
- > クルマ何でも質問箱
- > 目的別お問い合わせ先
- > 本部・支部一覧
- > 国際連盟の取組窓口
- > クルマ何でも質問箱

掲載料金	12,000円（税別）
掲載期間	3ヶ月間
掲載形式	期間保証
想定imp	2,844imp(※)
デバイス	PC/SP
画像ファイル形式	JPEG/GIF/PNG
サイズ	970px * 250px
申込締切	掲載希望日の15営業日前
掲載枠	・ 記事下 (掲載記事は選択できません。)

※全ページ掲載の場合のimpを記事数で割った数値です。掲載記事により大きく異なりますので、詳細は担当営業までお問い合わせください。

広告掲載までの流れ

企業審査

- ▽ 各媒体の規定により審査させていただきます。

お申込み

- ▽ 「広告掲載申込書」等書面にてお申込みください。
- ▽ ※「広告掲載申込書」は営業担当よりお送りさせていただきます。
- ▽ 弊社で定める必要事項の記載がありましたら貴社フォーマットの書類でも構いません。
- ▽ ※上限枠数のある枠・メニューのお申込みは原則決定優先です。

契約書ご締結

- ▽ お取引開始に際し、広告掲載に際しての契約書（弊社フォーマット）をご締結いただきます。
- ▽ ※前金でのお取引の場合は不要です。

商材・サービス審査

- ▽ 各媒体の規定により審査させていただきます。
- ▽ ※お申込み前の実施も可能です。

原稿審査

- ▽ 純広告の場合は入稿5営業日前までに審査用原稿をご手配ください。
- ▽ ※訴求内容がわかるもの（ラフ等）でも構いません。

入稿

- ▽ 各媒体資料を参考にご入稿ください。
- ▽
- ▽
- ▽

校了

掲載・公開

- ▽ ※Webの場合は公開終了後(公開31日後翌月5営業日目処) にレポートを送付いたします。

お問い合わせ

広告掲載について

「クルマ何でも質問箱」の運営方針に基づき、掲載の可否、あるいは広告内容の可否を判断させていただきます。

広告掲載基準

広告面およびリンク先ページにおいて、以下の内容の掲載はお断りしております。

- ①事業趣旨にそぐわないもの
- ②責任の所在が不明確なもの
- ③内容が不明確なもの
- ④公序良俗に反するもの
- ⑤社会秩序を乱すもの
- ⑥反社会的勢力によるもの
- ⑦虚偽または誤認されるおそれがあるもの
- ⑧表現や内容により読者の利益が損なわれるおそれがあるもの
- ⑨誹謗中傷、名誉毀損、プライバシーの侵害、業務妨害となるもの
- ⑩商標、著作物などを無断で使用したもの
- ⑪事実ではないのに弊社が広告主を支持、またはその商品・サービスなどを推奨、あるいは保証しているかのような表現のもの
- ⑫上記の他、弊社が不適切と認めたもの

広告に関するお問い合わせ

株式会社JAFメディアワークス クリエイティブ&セールス事業部 セールスチーム
E-mail: ad@jafmw.co.jp
TEL : 03-5470-1711